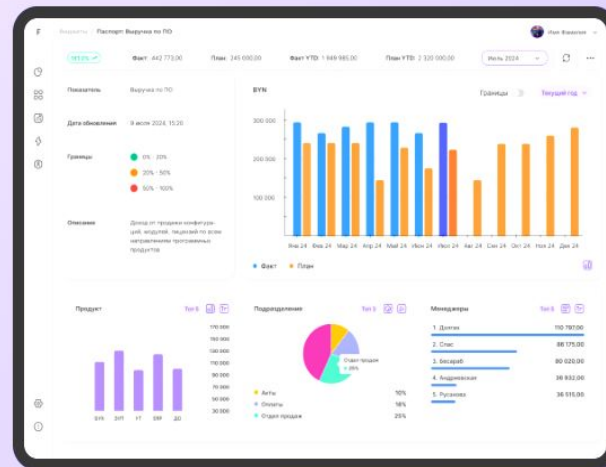


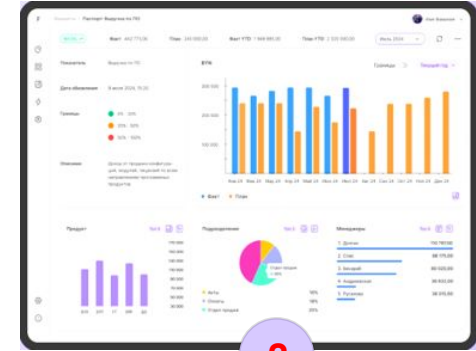
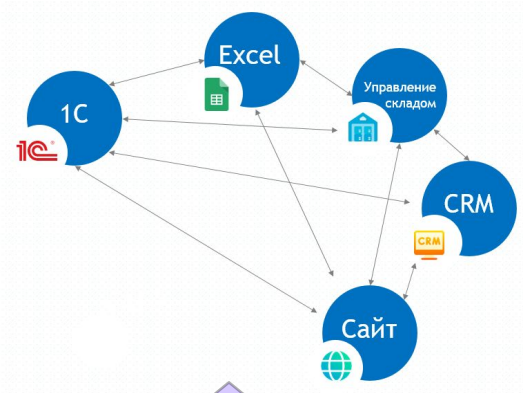
Фокус на показатели бизнеса!

FOCUS — это платформа, которая расскажет о ваших бизнес-результатах в режиме 24/7. Ключевые показатели вашего бизнеса — в одном продукте.

Начать использовать

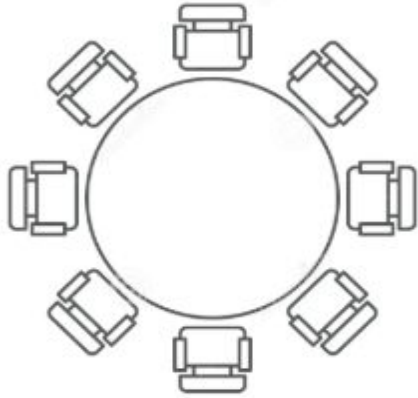


Идея



INITIATIVES				
NAME	RESPONSIBLE	PROGRESS	STATUS	START DATE
Reduce Stock Overages	Rita Garner	37%	●	Aug 6, 2019
Improve Financials of HQ	Hugo Booth	10%	●	Feb 15, 2020
New Improvement Project for GIA	Maxim Whiteford	36%	●	Aug 4, 2022
Catch up to Mexico Plant	Anika Daniels	78%	●	Mar 15, 2020
Improve fill rate	Alexa Barnes	29%	●	Feb 6, 2021
Reduce overstocking	Larry Goodman	84%	●	Feb 28, 2021
Example CI project	Hayley Brooks	47%	●	Feb 16, 2020
Create new improvement initiative	Anika Reeves	50%	●	Jan 1, 2020
Fill rate is under-performing	Larry Goodman	50%	●	Jan 1, 2021

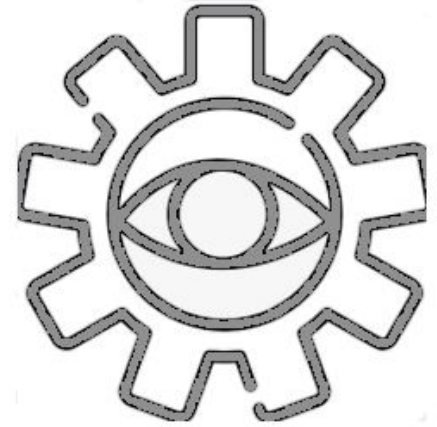
Ценности для ЦА



Картина
«сверху»



Простой
визуал



Уверенность
контроля!

Фичи

1. Быстрое подключение, наличие предустановленных показателей
2. Автоматическое обновление данных
3. Планирование и детальная аналитика
4. Глобальный монитор деятельности компании
5. Управление инициативами
6. Мобильный доступ
7. Прогнозирование на базе ИИ

Бизнес-модель

SaaS-модель

**Подписка по
доступной цене**

ВІ платформы существуют и применяются достаточно давно на корпоративном уровне.

Почему бы не использовать эти же инструменты на уровне малого, среднего

бизнеса.

Виджеты

Май 2024

Продажи
Все показатели

Показатели	Факт	Факт YTD	Δ
Реализация общая Архангел, BYN	151172.88	863026.47	75,8%
Реализация общая РФ, RUB	167905.00	7084016.10	0,0%

Финансы Архангела
Все показатели

Показатели	Факт	Факт YTD	Δ
Входящие платежи РФ, BYN	167922.61	907125.22	0,0%
Входящие РФ, RUB	1005767.02	10963194.50	0,0%
Дебиторка, RUB	0.00	119153.16	0,0%
Дебиторка РФ, BYN	36426.84	0.00	0,0%
Исходные, BYN	125483.45	1506239.73	0,0%

Стратегия выхода на рынок



Конкуренты

- Excel
- Qlik
- Power BI
- Tableau
- PIX BI
- Visiology
- Visary
- Polymatica
- Luxms
- 1С Аналитика
- BI Конструктор Битрикс24

Финансовая модель, юнит экономика

Один из вариантов ниже или их комбинации:

- ✓ Фикс за лицензии по количеству пользователей
- ✓ Биллинг по трафику плюс абонентская плата
- ✓ SLA пакеты и соответствующая стоимость в месяц

В целом средний чек видится как 100 руб. в месяц.

Что удалось сделать за время хакатона и инкубации

1. Выявить проблему понимания ЦА
2. Выявить проблему отсутствия стратегии выхода на рынок
3. Получить понимание важности вопросов безопасности данных
4. Начать работу по этим вопросам

Текущий статус проекта, Roadmap

- ✓ Реализован первый блок (MVP) - В1.
- ✓ Работаем над разделом глубокой аналитики.
- ✓ Новые механизмы интеграции.
- ✓ Безопасность.
- ✓ Перешли на плановый выпуск релизов. Текущий 1.2.2
- ✓ Проводим CustDev - 5 участников. 1 - особо активный.
- ✓ До конца марта 2025 создание юр. лица, выход на рынок с MVP

Команда

SEO,РП,БД

Брилёнок Александр

Настройка интеграций (партнер)

Горнов Роман Сергеевич,

full stack developer - разработка и создание сайта и его серверной части

Павлючков Илья Викторович

UX/UI Дизайнер

Бычkevич Полина Николаевна

Бизнес-аналитик

Телебук Олег Игоревич